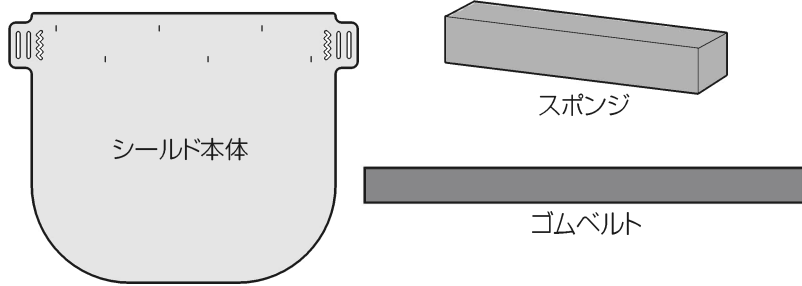


フェイスシールドの組立説明書

部品内容



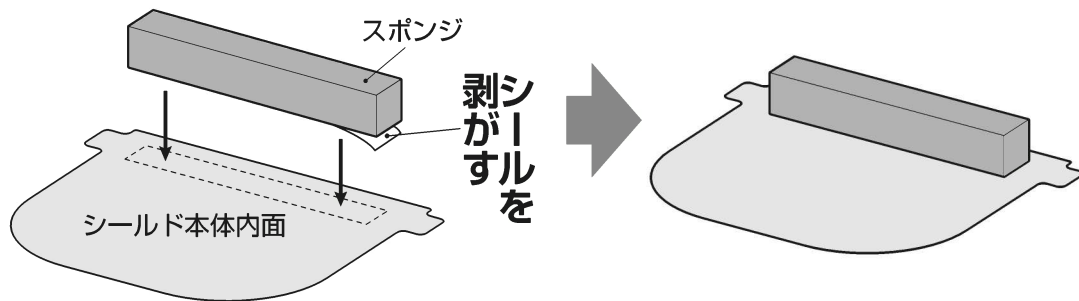
組み立ての際の注意点

組み立て作業は、下記の環境を避けた上で行ってください。

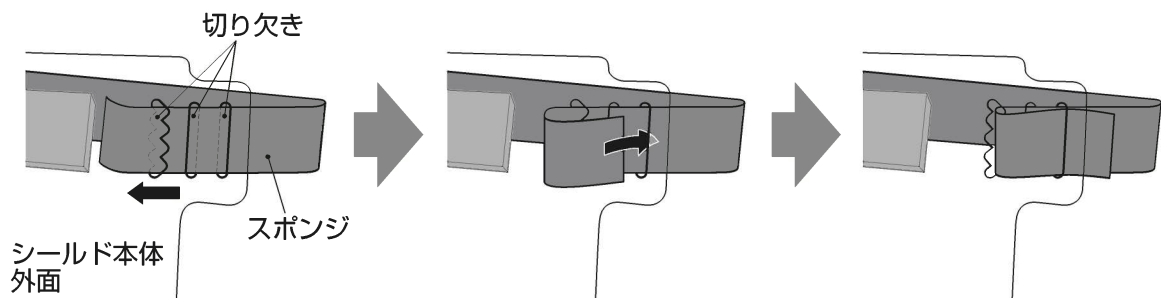
- 直射日光
- 火気
- 薬品、その他の危険物
- 恒常的な高温(40℃以上)
- 湿潤な環境

組立手順

1 シールド本体の印に合わせてシールド本体内面に、シールを剥がしてスポンジを貼り付けます。



2 シールド本体の切り欠きにゴムベルトを図の様に通して取り付けます。反対側も左右対称に同じように取り付けます。



3 ゴムベルトを任意の位置で調整し、そのままかぶり、ゴムベルトの先端位置を調整してフィット感を調整してください。

